


گِراد

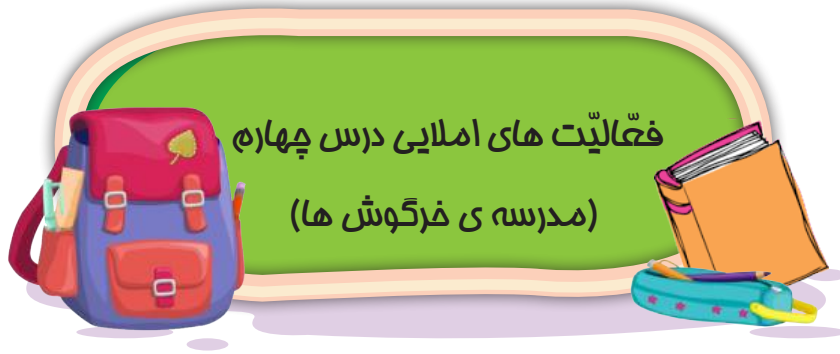
[گروه آموزشی] [GAAD]

دقت اولیا



پایه دوم ابتدایی




خلاصه ای از تمام فصل های کتاب



۱) حروف روی تخته را در جای مناسب خود قرار بده.



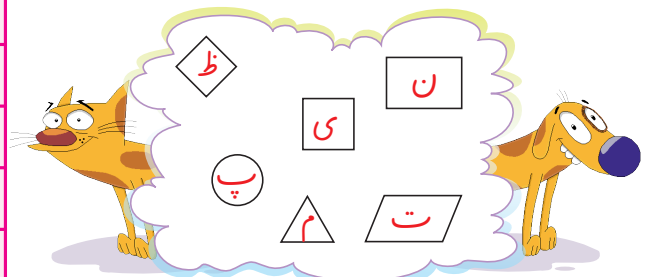
۲) در جمله‌ها بعضی از حروف و نقطه‌ها در میان کلمه‌ها جا افتاده‌اند، با مداد رنگی کامل کن.



بچه خرگوش‌ها در ... کت، منت ... پرسس ... دی بودند که چشم قرمزی پرسید: «اگر ... دها را نمی شنیدیم، چه اتفاقی برای ما می افتاد؟».

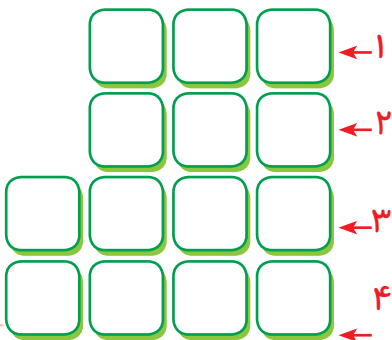
۳) جدول زیر را با توجه به شکل‌های هندسی مربوط به آن کامل کن و سپس کلمه را بنویس.

	ب	ش	و	ی
	ج	ا	ز	ه
	د	پ	ب	ا
	م	و	ا	ب



۴) املاي تصويري زير را با توجه به متن درس کامل کن.

بچه ها منتظر معلم بودند. آموزگار زد و پرسید: «اگر نداشتیم، چه می شد؟». این بار، خاکستری جواب داد: « هایي برای ما پیش می آمد؛ مثلاً صدای ها و شغال ها را نمی شنیدیم». مدرسه به صدا در آمد.



۵) با توجه به متن درس جدول را کامل کن.

- ۱- اگر گوش نداشتیم آن را نمی شنیدیم.
- ۲- از شنیدن صدای پرنده ها می بریم.
- ۳- به معنی پاکیزه است.
- ۴- جایزه ی بچه خرگوش ها بود.

۶) هم معنی هر کلمه را از متن درس پیدا کن و بنویس.




۷) کلمه هایی که شکل (ا) در پایان آن ها صدای 'ن' می دهد را داخل خرگوش ها بنویس.

مثلاً - خواندن - حتماً - داشتن - معمولاً - فعلاً - رفتن - لطفاً



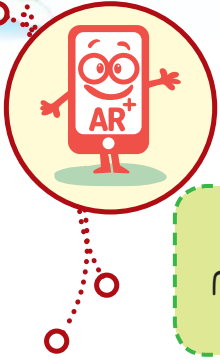
بقیه ی کلمه ها را بین دو خط زیر بنویس.



Two horizontal lines for writing, with a dashed middle line.



۸ کلمه‌های زیر را بخوان، تکرار کن و بنویس.



پرسش - همیشه - معلم - نمی‌شنیدیم

دم پنبه‌ای - صداها - سکوت




۹ با کمک معلم یا بزرگ‌تر خود این تمرین را ۶ بار انجام بده، با چشم بسته انگشت خود را روی یک نشانه از جدول بگذار و با آن کلمه‌ای بساز که در متن درس باشد، سپس کلمه‌ها را بنویس.

ظ	ط	ذ
ز	ث	ح
ک	ف	ش
پ	س	چ



۱۰ دور کلمه‌هایی که نشانه‌های (ل، ز، س) را دارند خط بکش و با آن‌ها جمله‌ای زیبا بساز و بنویس.

سکوت - اتفاق - جایزه - خطر - مواظبت - پشمالو - هویج





املاى درس چهارم (مدرسه ی فرگوش ها)

Handwriting practice area with multiple sets of dashed lines for writing.

@grad_press



- خیلی خوب
- خوب
- قابل قبول
- نیاز به تلاش

جدول زیر توسط آموزگار گرامی بعد از املاى تقریرى و با توجه به توضیحات مقدمه ی کتاب کامل شود.

کد (۹)	کد (۸)	کد (۷)	کد (۶)	کد (۵)	کد (۴)	کد (۳)	کد (۲)	کد (۱)



۷) تصویر زیر را با دقت نگاه کن. حیوانات خواسته شده را پیدا کن و دور آن ها خط بکش. (حلزون، زنبور، روباه)



سپس بدون نگاه کردن به تصویر، به سؤالات زیر پاسخ بده.

● چند درخت در تصویر دیده می شود؟

.....

● چند ابر در تصویر دیده می شود؟

.....

● چند حیوان در تصویر وجود دارد؟

.....

۸) کلمه های سمت چپ را با دقت بخوان و سپس بدون نگاه کردن در سمت راست بنویس.

نظم - ناظم

.....

علم - معلّم - علوم

.....

صبر - صبور - صابر


.....

۹) به تصویرهای هر دسته نگاه کن، سپس بدون نگاه کردن نام آن ها را بنویس.

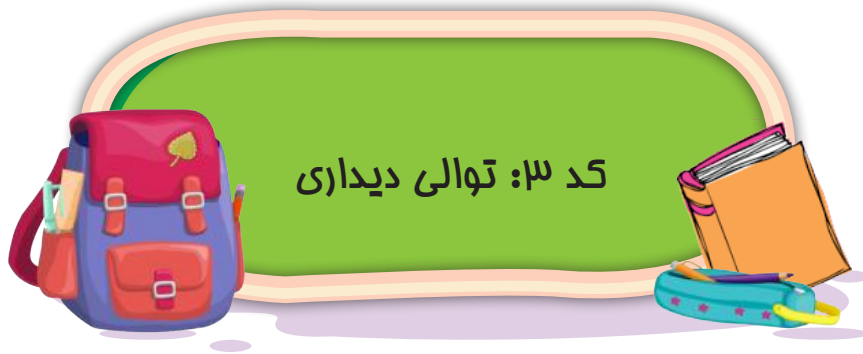
..... ←




..... ←



- خیلی خوب
- خوب
- قابل قبول
- نیاز به تلاش بیشتر

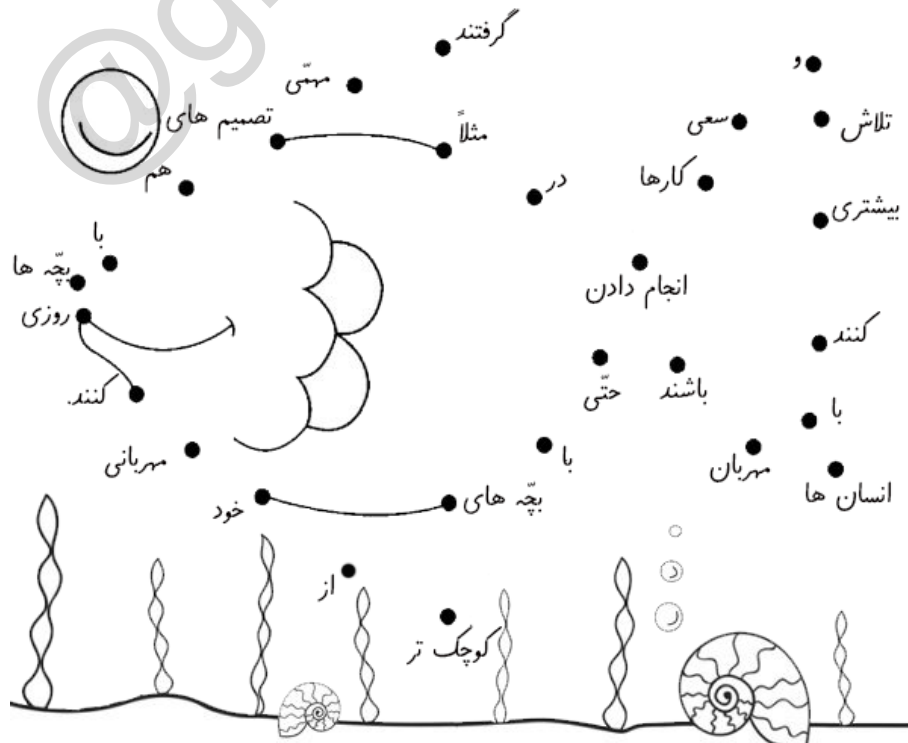


۱) تصویرها را کامل کن.



۲) جمله‌ها را با دقت بخوان، سپس کلمه‌ها را به ترتیبی که خواندی در شکل پیدا کرده و به هم وصل کن. (اگر دوست داری رنگ بزنی).

روزی بچه‌ها با هم تصمیم‌های مهمی گرفتند، مثلاً در انجام دادن کارها سعی و تلاش بیشتری کنند، با انسان‌ها مهربان باشند حتی با بچه‌های کوچک‌تر از خود مهربانی کنند.





۳ کلمه‌های سمت راست را با دقت بخوان و سپس به ترتیب در سمت چپ بنویس.

.....	سر آغاز، مونس
.....	بهترین، موق، نشاط
.....	شروع، کشور، وطن، دفاع

۴ به تصویر نگاه کن سپس قطعه‌های پازل را به ترتیب شماره‌گذاری کن.

۱	۲	۳			
۴	۵	۶			
۷	۸	۹			

۵ با حروف هر جدول کلمه‌سازی کنید.

غ	ا	ر	چ
ا	ن	ی	ن
س	ا	خ	ت

ب	ی	م
س	ل	ث
ا	ن	م

..... کلمه ی پنج حرفی

..... کلمه ی هفت حرفی

..... کلمه ی سه حرفی

..... کلمه ی شش حرفی





۶ متن زیر را بخوان سپس رویدادها را به ترتیب شماره گذاری کن.

من دانه‌ای کوچک بودم، روزی پسر بچه‌ای مرا داخل گلدانی قرار داد و روی من خاک ریخت. هر روز به من آب می‌داد تا جوانه زدم و به سمت خورشید حرکت کردم. ساقه و برگ‌هایم شروع به رشد کرد و هر روز قد می‌کشیدم. یک روز صبح که با نوازش خورشید از خواب بیدار شدم، دیدم به گلی زیبا تبدیل شده‌ام و پسر بچه به من با لبخند نگاه می‌کرد و لذت می‌برد.



هر روز به من آب می‌داد.




ساقه و برگ‌هایم رشد کرد.

پسر بچه مرا داخل گلدانی قرارداد.

جوانه زدم و به سمت خورشید حرکت کردم.

دیدم به گلی زیبا تبدیل شده‌ام.

۷ تصویرها را به ترتیب اتفاقات شماره گذاری کن.



- خیلی خوب
- خوب
- قابل قبول
- نیاز به تلاش بیشتر